



Generalitat de Catalunya  
**Departament  
de Cultura**

# Guia breu

del tràmit de sol·licituds d'autoritzacions arqueològiques i paleontològiques  
preventives i de recerca



Els sol·licitants del sector públic (Ajuntaments i altres ens locals, Universitats públiques i altres ens públics) han d'accedir a la sol·licitud a través d'EACAT, incloent el sector públic de la Generalitat (Departaments i ens adscrits).

Els sol·licitants del sector privat, ja siguin persones físiques com jurídiques (per exemple, empreses), han d'accedir a la sol·licitud de Gencat Serveis i Tràmits.

[www.gencat.cat/tramits](http://www.gencat.cat/tramits)

Les persones físiques també han d'utilitzar la sol·licitud electrònica. Tanmateix, les persones físiques que no tinguin mitjans per a fer tràmits electrònics, poden presentar la sol·licituds en paper als registres del Departament.



## 1.a – El sol·licitant: Sector públic - EACAT

### a) Accés al servei – gestor d'EACAT

The screenshot shows the EACAT web application interface. The top navigation bar includes 'EACAT', 'INICI', 'VIA OBERTA', 'TRÀMITS', 'REGISTRE', 'APLICACIONS', and 'CONFIGURACIÓ'. Below this, there are links for 'Catàleg de tràmits', 'Els meus tràmits', 'Finestreta de registre', 'Exportació de dades', and 'Pendents de confirmar SIR'. A search bar on the left contains the word 'preventiva'. The main content area shows search results for 'preventiva', with the first result being 'CLT - Intervenció arqueològica o paleontològica preventiva' from the 'Departament de Cultura'. A red arrow points to the 'Informació del servei' link in this result, which is circled in red. Other results include 'CLT - OSIC - Subvencions - Patrimoni cultural', 'CLT - OSIC - Comunicacions', 'CLT - Trameses OSIC', and 'PRE - Registre sector públic local de Catalunya'.

Les administracions poden accedir al servei anant a Tràmits / Catàleg de Tràmits i posant al cercador una paraula clau com ara “preventiva” , o bé entrant al catàleg de cultura i cercant el tràmit.



## 1.a – El sol·licitant: Sector públic - EACAT

### b) Accés a la sol·licitud i informació del tràmit

En aquesta pantalla es pot veure la informació del tràmit

The screenshot shows the EACAT website interface. At the top, there is a navigation bar with the EACAT logo and menu items: INICI, VIA OBERTA, TRÀMITS, REGISTRE, APLICACIONS, CONFIGURACIÓ. Below this is a secondary navigation bar with links: Catàleg de tràmits, Els meus tràmits, Finestreta de registre, Exportació de dades, Pendent de confirmar SIR. A search bar is located on the left side of the main content area. The left sidebar contains a tree view under 'Prestadors' with 'Departaments de la Generalitat' expanded, listing various departments such as 'Departament d'Acció Exterior, Relacions Institucionals i Transparència', 'Departament d'Agricultura, Ramaderia, Pesca i Alimentació', etc. The main content area shows the breadcrumb 'Inici > Tràmits > Catàleg > CLT - Intervenció arqueològica o paleontològica preventiva'. The title is 'CLT - Intervenció arqueològica o paleontològica preventiva ★'. Below the title, there is a section 'En resum' with the text 'Tràmit per a la sol·licitud d'autorització d'intervenció arqueològica o paleontològica preventiva'. Underneath, 'Tràmits del servei:' lists two items: 'Sol·licitud d'autorització d'intervenció arqueològica o paleontològica preventiva | Tràmit inicial' (highlighted with a red circle and an arrow pointing to it with the text 'Cliquem aquí per accedir al formulari') and 'Resposta al requeriment de documentació | Tràmit de resposta. Accessible des de "Els meus tràmits"'. There is a 'Veure documentació' button. Below this is a 'Descripció' section with the text 'Sol·licitud d'autorització d'intervenció arqueològica o paleontològica preventiva. Dirigida a persones físiques i jurídiques, públiques i privades. Són intervencions preventives:' followed by a bulleted list of three types of interventions. At the bottom, there is a 'Destinatari:' section with the text 'Ens del sector públic'.



## 1.a – El sol·licitant: Sector públic - EACAT

### b) Accés a la sol·licitud i informació del tràmit

Inici > Tràmits > Catàleg > CLT - Intervenció arqueològica o paleontològica preventiva > Sol·licitud d'autorització d'intervenció arqueològica o paleontològica preventiva

#### Sol·licitud d'autorització d'intervenció arqueològica o paleontològica preventiva

En resum

Sol·licitud d'autorització d'intervenció arqueològica o paleontològica preventiva



Sol·licitud d'autorització d'intervenció arqueològica o paleontològica preventiva

[Tramita](#)

[Veure documentació](#)

Descripció

Sol·licitud d'autorització d'intervenció arqueològica o paleontològica preventiva

Com es fa?

Cal adjuntar la següent documentació:

- Dades de la intervenció i de la direcció arqueològica o paleontològica (model 628-V01-18)
- Projecte d'intervenció: descripció del lloc i situació exacta, programa detallat, metodologia i tècniques, temps d'execució, nombre de persones, titulació i dada direcció
- Pressupost detallat
- Acceptació de la direcció
- Autorització de la propietat, amb termini
- Acreditació de la infraestructura d'estudi (només per a promotors públics)

Clicant aquest botó, es descarregarà el formulari.



Si l'ens veu el botó en gris, s'han de posar en contacte amb els seus administradors perquè vol dir que no tenen permisos per aquest tràmit.





## 1.a – El sol·licitant: Sector públic - EACAT

### c) Enviament del formulari

Un cop emplenat el formulari, cal anar a Tràmits > Finestra de registre i enviar el formulari emplenat, validat i signat. Un cop seleccionat el fitxer (1), han de clicar el botó *tramita* (2).

The screenshot shows the EACAT web application interface. At the top, there is a navigation bar with the following items: EACAT ><, INICI, VIA OBERTA, TRÀMITS (highlighted in green), REGISTRE, APLICACIONS, CONFIGURACIÓ. Below this, there is a secondary navigation bar with: Catàleg de tràmits, Els meus tràmits, Finestreta de registre (highlighted in green), and Pendent de confirmar SIR.

The main content area is titled "Tràmit de documents" and contains the following text: "Us trobeu a l'oficina virtual de presentació de documentació associada als serveis de tramitació entre administracions encabits a EACAT. Aquesta oficina adreça la documentació presentada al registre electrònic de l'organisme destinatari i retorna el corresponent justificant."

Below this, there is a section titled "Nota per als enviaments a la 'finestreta de registre':"

- El número màxim de documents adjunts és de 10, amb pes màxim per arxiu de 10 MB. (SENSE incloure el formulari PDF presentat)

Below the note, there is a section titled "EXCEPCIÓ en el Servei d'Intercanvi de registres amb administracions públiques no catalanes (SIR):"

- El número màxim de documents (inclòs el formulari PDF presentat), és de 5.
- El pes màxim per arxiu és de 10MB, tots els arxius en conjunt no poden superar els 15MB.
- Les extensions admeses són: .jpg, .jpeg, .odt, .odp, .ods, .odg, .docx, .xlsx, .pptx, .pdf, .png, .rtf, .svg, .tiff, .txt, .xsig, .xml

Below the exceptions, there is a section titled "Documentació a presentar"

Tràmit a presentar<sup>1</sup>  No s'ha seleccionat cap fitxer.

Documentació annexa<sup>1</sup> [Annexa un altre document](#)  
Opcional

At the bottom left, there is a button labeled "Tramita".

Handwritten red annotations: A "1" is written above the "Navega..." button, and a "2" is written above the "Tramita" button.

Footnote 1: <sup>1</sup> Aquesta oficina virtual només admet la presentació d'escrips, sol·licituds i comunicacions en forma de documents electrònics normalitzats associats als serveis, procediments i tràmits establerts i que estiguin signats mitjançant el sistema de signatura electrònica que s'hagi establert per a cadascun d'ells, així com la documentació complementària associada al mateix en els formats que s'hagin definit. Qualsevol altre document serà rebutjat i es considerarà no presentat.



## 1.a – El sol·licitant: Sector públic - EACAT

### d) Consulta de les trameses

Un cop enviat, anant a *Els meus tràmits* podran fer el seguiment de totes les actualitzacions que hi hauran en el tràmit (requeriments, enviaments de documentació, etc.)

EACAT >< INICI VIA OBERTA TRÀMITS REGISTRE APLICACIONS CONFIGURACIÓ

Ajuntament de la Pobla de Segur Usuari proves Cultura

Catàleg de tràmits Els meus tràmits Finestreta de registre Pendents de confirmar SIR

Inici > Tràmits > Els meus tràmits

Tràmits Rebutis Enviats Per signar Esborranys

Amaga

Servei: Escull un servei Tràmit: Escull un tràmit Assumpte: [input]

Data inici: [input] Data fi: [input] Darrer tràmit: [input] Tractament: [input]

Núm. registre: [input] Expedient: [input]

Demarcació territorial: [input] Comarca: [input] Interessat: Escull un destinatari

Filtre Troba filtre

Exportar resultats en CSV 1-7 de 7

Servei	Darrer tràmit fet	Interessat	Número expedient	Número de registre	Data registre
CLT - Intervenció arqueològica o paleontològica p. (1)	Intervenció preventiva	Departament de Cultura	-	S/00012-2020	10/01/2020 13:37 ✓
CLT - Intervenció arqueològica o paleontològica p. (1)	Intervenció preventiva	Departament de Cultura	-	S/00011-2020	10/01/2020 13:24 ✓
CLT - Intervenció arqueològica o paleontològica p. (1)	Intervenció preventiva	Departament de Cultura	-	S/00010-2020	10/01/2020 09:10 ✓
CLT - Intervenció arqueològica o paleontològica p. (1)	Intervenció preventiva	Departament de Cultura	-	S/00009-2020	09/01/2020 14:02 ✓
CLT - Intervenció arqueològica o paleontològica p. (1)	Intervenció preventiva	Departament de Cultura	-	S/00008-2020	09/01/2020 13:35 ✓
CLT - Intervenció arqueològica o paleontològica p. (1)	Intervenció preventiva	Departament de Cultura	-	S/00007-2020	09/01/2020 09:43 ✓





## 1.a – El sol·licitant: Sector públic - EACAT

### e) Consulta dels expedients

Des d'aquí també podran descarregar-se la carta de pagament que els hi farem arribar. La trobaran annexada com a canvi d'estat. Important afegir un comentari quan es fa el canvi d'estat per fer saber a l'entitat que es tracta de la carta de pagament

EACAT << IMO VIA OBERTA TRÀMITS REGISTRE APLICACIONS CONFIGURACIÓ

Catàleg de tràmits Els meus tràmits Pantalla de registre Pendent de confirmar SR

Apuntament de la Pèl de Segar  
Usuari: pmes Cultura

Inici > Tràmits > Els meus tràmits > CLT - Intervenció arqueològica o paleontològica preventiva

### CLT - Intervenció arqueològica o paleontològica preventiva

Expedient:  - Desa

Ent: Departament de Cultura | Expedient: CLT\_2020\_EXP\_ARQ002PREV\_0000030

Estat: 2020-02-03 09:30:04 **Estat: Pendent de requeriment. Comentari: Us adjuntem la carta de pagament de la taxa** [Descarrega expedient](#)

#### Tràmits rebuts i enviats

Sol·licitud d'autorització d'intervenció arqueològica o paleontològica preventiva - Intervenció preventiva	13/01/2020 13:37 Registre entrada: 9056/31/2020 Registre sortida: S/000012.2020
Comunicació de canvi d'estat	09:39 Registre entrada: E/000012-2020 Registre sortida: 9056/56/2020

Annexos

01114\_03643\_03\_02\_2020\_01\_39\_04\_776.pdf **Descarrega**

Us heu bateat un tràmit, l'heu omplert i ja està signat? Doncs, [presenteu-lo aquí](#)





## 1.b – El sol·licitant: Sector privat – Gencat Serveis i Tràmits

### a) Accés a la sol·licitud i informació del tràmit

Tràmits Gencat  
[gencat.cat/tramits](http://gencat.cat/tramits)

Trobaran el tràmit posant al cercador una paraula clau del títol

The screenshot shows the Gencat website interface. At the top, there is a navigation menu with options: Inici, Temes, Seu electrònica, Tràmits (selected), Generalitat, Actualitat, and Contacte. A red button labeled 'La meua carpeta' is in the top right. Below the menu, a breadcrumb trail reads: Inici > Tràmits > Tràmits per temes > Autorització d'intervencions... To the right of the breadcrumb are social media icons for Twitter, Facebook, Telegram, WhatsApp, Email, and Print. The main heading is 'Autorització d'intervencions arqueològiques o paleontològiques preventives' with a '< Torna' link. A text block states: 'Les intervencions arqueològiques i paleontològiques han de ser autoritzades per la Direcció General del Patrimoni Cultural.' Below this is a 'Llegiu-ne més' link. A yellow information box repeats the text: 'Les intervencions arqueològiques i paleontològiques han de ser autoritzades per la Direcció General del Patrimoni Cultural.' A table with two columns, 'Organisme responsable' and 'Normativa', is shown. The 'Organisme responsable' cell contains the text: 'A tota persona física o jurídica (pública o privada) que hagi de portar a terme una intervenció arqueològica o paleontològica.' Below the table is a section titled 'Què necessiteu fer?' with two columns: 'En línia' and 'En termini'. A row shows 'Sol·licitar l'autorització' with green checkmarks in both columns. A red 'Comença' button is circled in blue. At the bottom right, it says 'Data actualització: 04/11/2019'.

A qui va dirigit	Organisme responsable	Normativa
A tota persona física o jurídica (pública o privada) que hagi de portar a terme una intervenció arqueològica o paleontològica.		

Què necessiteu fer?	En línia	En termini
Sol·licitar l'autorització	✓	✓

Comença

Data actualització: 04/11/2019



## 1.b – El sol·licitant: Sector privat – Gencat Serveis i Tràmits

### a) Accés a la sol·licitud i informació del tràmit

Clicant a *ves-hi*, accediran a la descàrrega del formulari de sol·licitud.

The screenshot shows a web interface with a list of options under the heading "Per internet". The options are:

- Sol·licitar
- Sol·licitar (per a entitats locals i universitats públiques)

Two red buttons labeled "Ves-hi" are positioned to the right of the list. A blue arrow points from the text above to the top "Ves-hi" button. Below the list is a yellow information banner with an information icon and the text: "Consulteu les condicions tècniques necessàries per a fer tràmits en línia a l'Oficina Virtual de Tràmits". At the bottom, there is a section for "Presencialment" which is currently collapsed.

El formulari per la presentació presencial és el mateix, que les persones físiques poden imprimir i presentar en paper.



## 1.b – El sol·licitant: Sector privat – Gencat Serveis i Tràmits

### b) Descàrrega del formulari i enviament

The screenshot shows the Gencat website interface. At the top, there is a navigation bar with the Gencat logo and the text 'Generalitat de Catalunya gencat.cat'. To the right of the logo are language selection buttons for 'es', 'en', and 'oc', followed by a search bar with a magnifying glass icon. Below the navigation bar, there are menu items: 'Inici', 'Temes', 'Tràmits', 'Generalitat', 'Actualitat', and 'Contacte'. The 'Tràmits' menu item is highlighted. Below the menu, there is a breadcrumb trail: 'Inici > Tràmits > Tramitació en línia'. To the right of the breadcrumb trail is a red arrow pointing left with the text 'Tornar'. The main heading of the page is 'Sol·licitud d'autorització d'intervenció arqueològica o paleontològica preventiva'. Below the heading, there is a progress bar with three steps: 1. 'Descarregar el formulari' (highlighted with a red underline), 2. 'Emplenar, validar i desar' (highlighted with a red underline), and 3. 'Enviar a tramitar i rebre acusament de rebuda' (highlighted with a red underline). Below the progress bar, there are three white boxes with red borders. The first box contains a red download icon and the text 'Descarregueu-vos el formulari'. The second box contains the text 'Per emplenar correctament el formulari heu de disposar del programari Adobe Reader (versió 9.1 o superior). Continguts d'ajuda sobre el programa Adobe i com omplir formularis en pdf.' The third box contains the text 'Consulteu la Seu electrònica per saber si hi ha serveis que no estiguin operatius'.

Generalitat de Catalunya  
gencat.cat


es en oc

Inici | Temes | **Tràmits** | Generalitat | Actualitat | Contacte

Inici > Tràmits > Tramitació en línia [← Tornar](#)

### Sol·licitud d'autorització d'intervenció arqueològica o paleontològica preventiva

- 1 Descarregar el formulari**
- 2 Emplenar, validar i desar
- 3 Enviar a tramitar i rebre acusament de rebuda

 Descarregueu-vos el formulari

Per emplenar correctament el formulari heu de disposar del programari **Adobe Reader** (versió 9.1 o superior).  
Continguts d'ajuda [sobre el programa Adobe](#) i [com omplir formularis en pdf](#).

Consulteu la Seu electrònica per saber si hi ha [serveis que no estiguin operatius](#)




## 1.b – El sol·licitant: Sector privat – Gencat Serveis i Tràmits


### c) Acusament de rebuda i carta de pagament


Sol·licitud d'autorització d'intervenció arqueològica o paleontològica preventiva [← Tornar](#)

- 1 Descarregar el formulari
- 2 Emplenar, validar i desar
- 3 **Enviar a tramitar i rebre acusament de rebuda**

 El formulari s'ha enviat correctament.

Codi del tràmit (ID):	F37G43RHN
Número de registre:	9015 - 2188 / 2020
Data de registre:	11/02/2020 10:51:46

 **Avís. Resta pendent de realitzar el pagament següent:**  
Taxa per a l'autorització d'intervencions arqueològiques i paleontològiques

 **Descarregueu l'acusament de rebuda**

La carta de pagament es genera automàticament quan s'envia el formulari a tramitar

Des d'aquí han de descarregar-se l'acusament de rebuda, i poden fer el pagament



## 1.b – El sol·licitant: Sector privat – Gencat Serveis i Tràmits

### d) Carpeta del ciutadà

A la carpeta del ciutadà també poden trobar la carta de pagament així com l'opció per pagar amb targeta de crèdit

[Inici](#) > [Tràmits](#) > [La meua carpeta](#) > [Detall](#)

### La meua carpeta

Olga Carbó Descamps | [Desconnecta](#)

<b>Inici</b> Darrers avisos, canvis d'estat i gestions realitzades	<b>Tràmits</b> Sol·licituds, inscripcions, certificacions...	<b>Bústia de contacte</b> Preguntes, queixes, suggeriments...	<b>Cites prèvies</b> Consulteu l'estat de les cites que teniu programades	<b>Notificacions</b> Consulteu l'estat de les vostres notificacions electròniques	<b>Personalització</b> Dades personals, dades de contacte, avisos
---	---	--	--	--	--

Assumpte : Sol·licitud d'autorització d'intervenció arqueològica o paleontològica preventiva [← Torna](#) [Imprimeix](#)

ID : 8DBX128LT - 1 | Data de creació : 10/01/2020 | Estat : Rebuda | Data d'estat : 10/01/2020

Actualment aquest tràmit té requeriments pendents.

[Inici del tràmit](#) [Pagaments a l'administració](#)

Identificació del tràmit

Número de registre : 9015 - 195 / 2020


## 1.b – El sol·licitant: Sector privat – Gencat Serveis i Tràmits

### d) Carpeta del ciutadà


Inici del tràmit	Pagaments a l'administració
Pagament:	Toxa per a l'autorització d'intervencions arqueològiques i paleontològiques
Detall:	Toxa per a l'autorització d'intervencions arqueològiques i paleontològiques
Data límit de pagament:	05/02/2020
Estat del pagament:	Pendent
Import:	21.85€

#### Opcions de pagament disponibles

Carta de pagament

 Carta de pagament  
[Descarregar carta de pagament](#)

Pagament amb targeta de crèdit

 Targeta de crèdit/dèbit

Nom  Primer cognom  Segon cognom

País del document

Tipus document  Número de NIFNE/Passaport

Número de targeta

CCV  Data de caducitat (mes)  Data de caducitat (any)

